

Portrait des usagers DI, TED et DP ayant un suivi au CIUSSS du Nord

Source : I-CLSC
2013-2014

Direction qualité, évaluation, performance organisationnelle et éthique
Avril 2016

Centre intégré
universitaire de santé
et de services sociaux
du Nord-de-
l'Île-de-Montréal

Québec 

Introduction

Portrait des usagers DI, TED et DP ayant un suivi au CIUSSS du Nord (2013-2014). Les données sont extraites de I-CLSC pour la période 2013-2014 :

- Clientèle DI (déficience intellectuelle), TED (trouble envahissant de développement) et DP (déficience physique) selon le nombre d'usagers, le nombre d'interventions, le territoire de provenance et le territoire de production des services;

Limite: ne comprend pas les données inscrites dans SIPAD. De plus, les données des usagers aux prises avec une DI, un TED ou une DP qui n'ont pas de suivi ne sont pas incluses dans les statistiques. Le nombre réel de cas est donc sous-estimé.

Orientations et objectifs visés (la connaissance-surveillance pour éclairer la prise de décision dans le secteur sociosanitaire) :

- Plan stratégique du MSSS (2015-2020) :
 - Axe personnes vulnérables : 13 : faciliter le développement optimal et la participation sociale des enfants et des jeunes adultes ayant une déficience ou un trouble du spectre de l'autisme (TSA)
 - Axe personnes âgées : 10 : améliorer les services de soutien à domicile de longue durée.
- Plan d'action CIUSSS du Nord :
 - Initiatives stratégiques no. 1 : Repérage des grands utilisateurs;
- Programme national de santé publique 2015-2025 :
 - Soutenir l'utilisation de l'information dans une perspective populationnelle : soutien à la prise de décision, la planification, l'évaluation et la reddition de compte.
 - Axe d'intervention 2 : l'adoption de mode de vie et création d'environnements sains et sécuritaires.

Source : I-CLSC

Compilation statistique : Équipe régionale d'analyse décisionnelle, CIUSSS du Centre-Sud-de-l'Île-de-Montréal

**Centre intégré
universitaire de santé
et de services sociaux
du Nord-de-
l'Île-de-Montréal**

Québec 

Faits saillants

Prévalence en 2013-2014 :

- Usagers (DI, TED et DP) ayant un suivi au CIUSSS du Nord en 2013-2014 = 5 957 usagers;
 - Affections (100 %) : DP = 63 %; DI = 21 %; TED = 16 %
 - Territoires de production (100 %) : RLS-AMN = 47 %; RLS-CDI = 28 %; RLS-BCSL = 25 % ;
 - Groupes d'âges (100 %) : 0-17 ans = 34 %; 18-64 ans = 46 %; 65 ans et plus = 20 %.

Rétention des usagers (DI, TED et DP) soit le nombre d'usagers résidant sur le territoire du CIUSSS du Nord qui reçoit ses services au CIUSSS du Nord :

- 97,3 % des usagers ayant un suivi au CIUSSS du Nord résident sur le territoire du CIUSSS du Nord, soit :
 - 95,4 % des usagers DI-TED résident sur le territoire du CIUSSS du Nord;
 - 98,1 % des usagers DP ; résident sur le territoire du CIUSSS du Nord;
 - Variation entre 80,7 % et 98,6 % selon l'affection et le territoire de RLS.

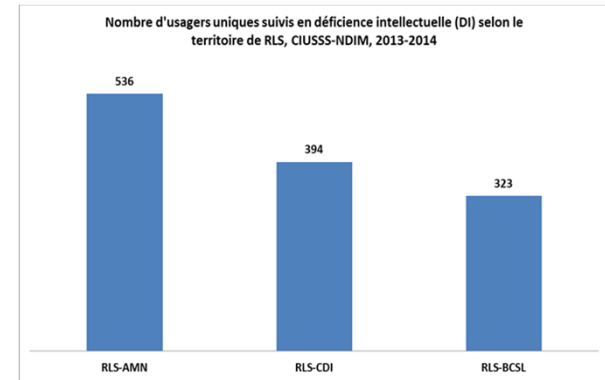
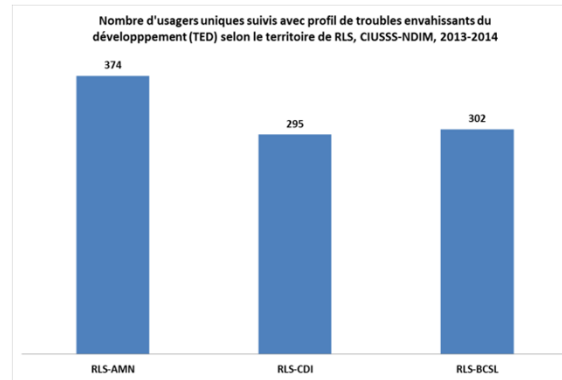
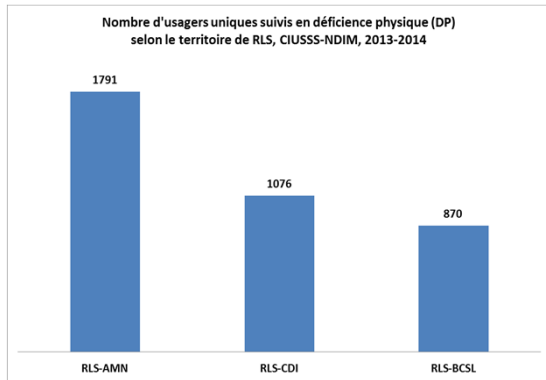
Ratio du nombre d'interventions par usager (DI, TED et DP) ayant un suivi au CIUSSS du Nord en 2013-2014 :

- 121 189 interventions pour 5 961 usagers (DI, TED, DP) pour une moyenne de 20,3 interventions par usager, soit :
 - DI = 10 interventions en moyenne par usager;
 - DP = 26,8 interventions en moyenne par usager;
 - TED = 8,6 interventions par usagers.

**Centre intégré
universitaire de santé
et de services sociaux
du Nord-de-
l'Île-de-Montréal**

Québec 

Nombre d'usagers (DP, DI, TED) ayant un suivi au CIUSSS du Nord, selon l'affection et le territoire de RLS, 2013-2014



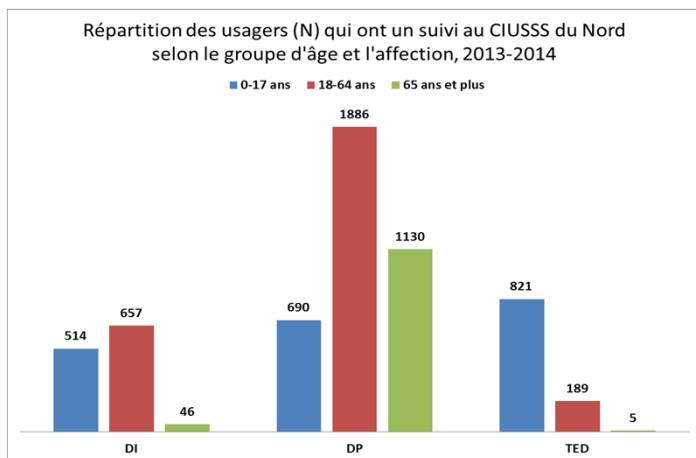
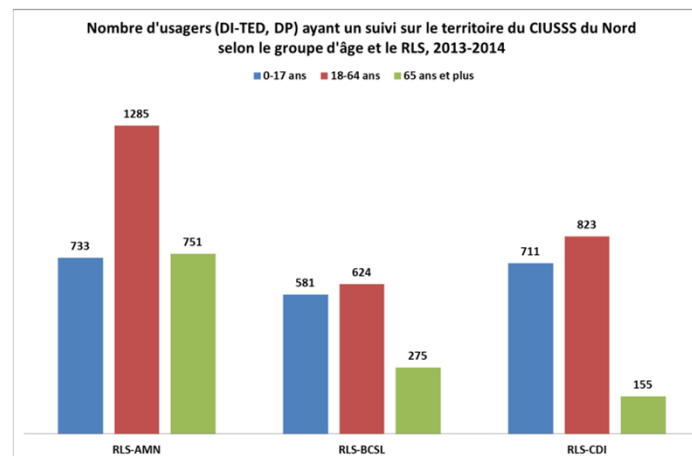
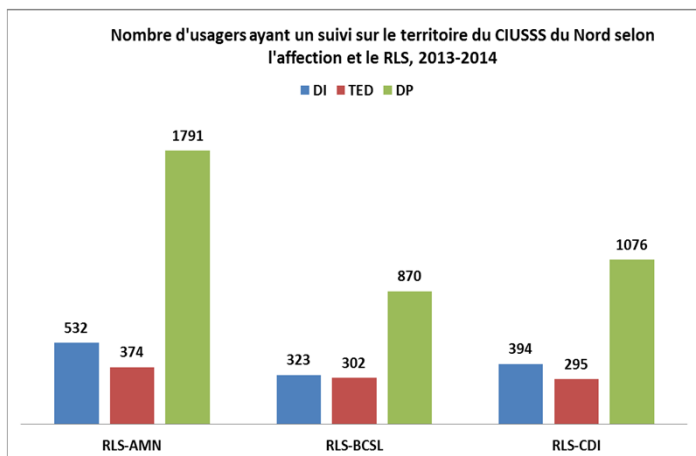
5 961 usagers (DI, TED, DP) ont un suivi au CIUSSS du Nord en 2013-2014;

- RLS-AMN = 2 701 usagers
- RLS-CDI = 1 765
- RLS-BCSL = 1 495

**Centre intégré
universitaire de santé
et de services sociaux
du Nord-de-
l'Île-de-Montréal**

Québec 

Répartition des usagers (DI, TED, DP) ayant un suivi au CIUSSS du Nord, selon l'affection, le groupe d'âge et le RLS, 2013-2014



5 957 usagers (DI-TED, DP) suivis en 2013-2014 sur le territoire du CIUSSS du Nord:

- DP = 63 %; DI = 21 %; TED = 16 %
- 18-64 ans = 46 %; 0-17 ans = 34 %; 65 ans et plus = 20 %.
- RLS-AMN = 47 %; RLS-CDI = 28 %; RLS-BCSL = 25 % ;

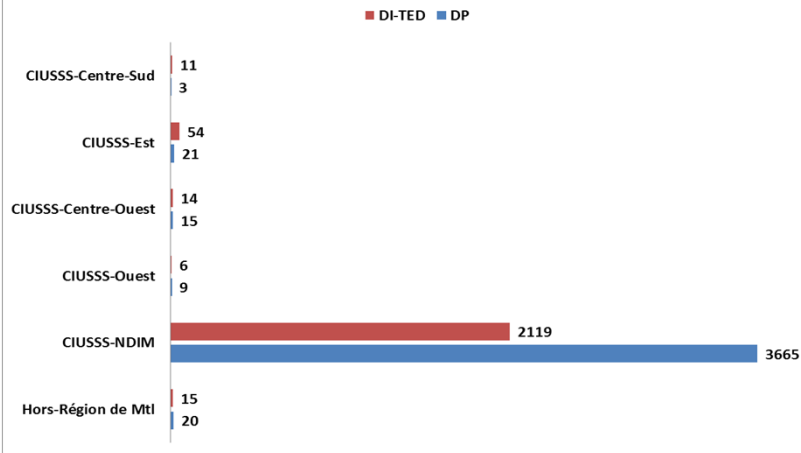
Centre intégré
universitaire de santé
et de services sociaux
du Nord-de-
l'Île-de-Montréal

Québec



Répartition des usagers (DI-TED, DP) ayant un suivi au CIUSSS du Nord, selon l'affection et le territoire de provenance, 2013-2014

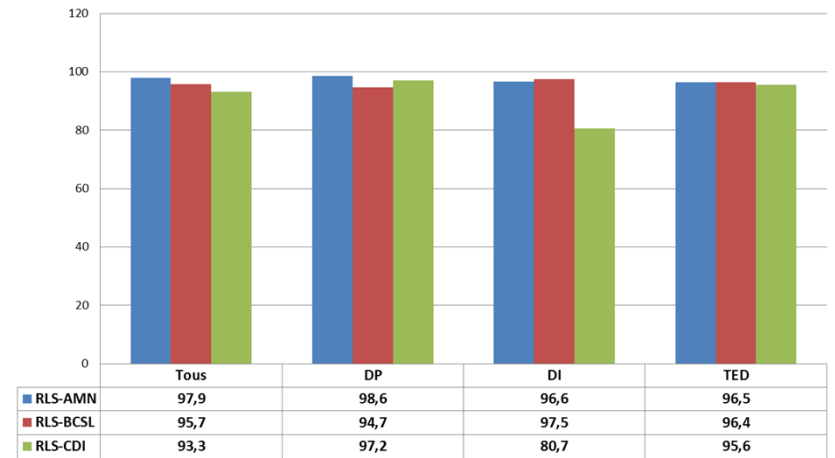
Territoire de provenance des usagers DI-TED et DP (N) ayant un suivi au CIUSSS du Nord, selon la provenance, 2013-2014



Parmi les 5 942 usagers (DI-TED, DP) ayant un suivi au CIUSSS du Nord, 5 782 usagers (97,3 %) résident sur le territoire de résidence du CIUSSS du Nord.

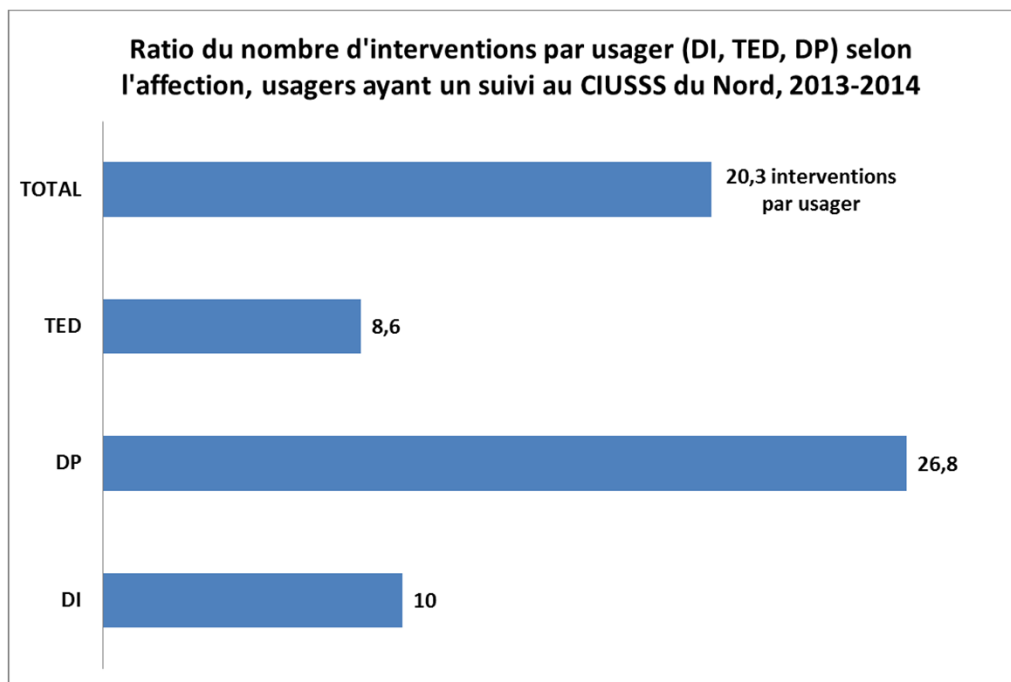
- DI-TED = 2 119 usagers sur 2 219 (95,4 %)
- DP = 3 665 usagers sur 3 733 (98,1 %)

Proportion d'usagers (DI-TED, DP) qui ont un suivi dans leur territoire de RLS de résidence, CIUSSS du Nord, 2013-2014



Parmi les 5 961 usagers (DI-TED, DP) ayant un suivi au CIUSSS du Nord, 5 721 ont un suivi dans leur territoire de RLS de résidence (96,0 %). Variation entre 80,7 % et 97,9 % selon l'affection et le RLS

Répartition des usagers (DI-TED, DP) ayant un suivi au CIUSSS du Nord, selon le ratio moyenne d'interventions par usager et l'affection, 2013-2014



Globalement, on dénombre 121 189 interventions pour 5 961 usagers, soit les ratios suivants :

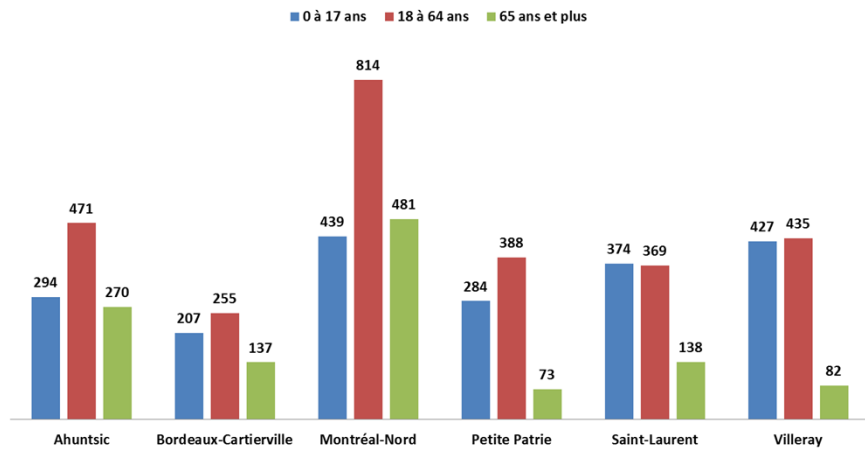
- DI = 12 633 interventions pour 1 253 usagers;
- DP = 100 213/3 737;
- TED = 8 343/971

Centre intégré
universitaire de santé
et de services sociaux
du Nord-de-
l'Île-de-Montréal

Québec 

Annexe : statistiques supplémentaires à l'échelle des territoires de CLSC

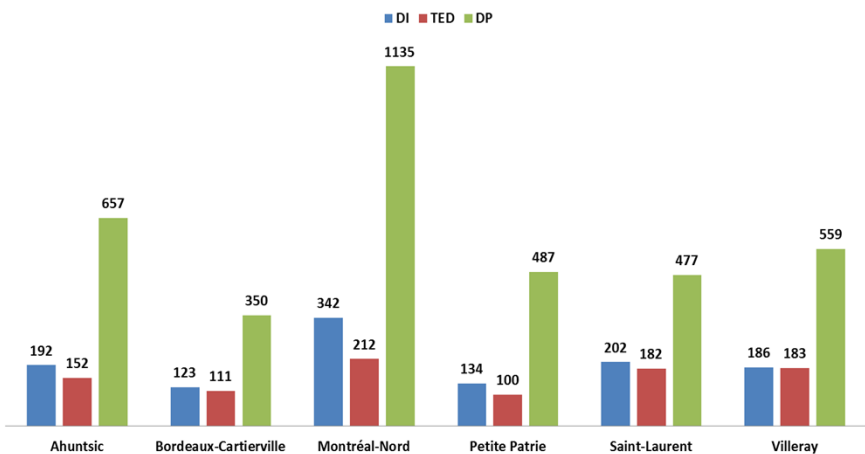
Répartition des usagers (DI, DP, TED) ayant un suivi au CIUSSS du Nord, selon le groupe d'âge et le territoire de CLSC, 2013-2014



5 938 usagers (DI, DP, TED) ayant un suivi au CIUSSS du Nord en 2013-2014, selon le territoire de CLSC de production :

- Ahuntsic = 1 035 usagers
- Montréal-Nord = 1 734
- Bordeaux-Cartierville = 599
- Saint-Laurent = 881
- Petite-Patrie = 745
- Villeray = 944

Répartition des usagers (DI, TED et DP) ayant un suivi au CIUSSS du Nord selon le territoire de CLSC de provenance, 2013-2014



Nombre d'usagers (DI, DP, TED) ayant un suivi au CIUSSS du Nord selon le territoire de CLSC de résidence, excluant les territoires hors-CIUSSS du Nord, 2013-2014 (n = 5 784) :

- Ahuntsic = 1 001 résidents-usagers
- Montréal-Nord = 1 689
- Bordeaux-Cartierville = 584
- Saint-Laurent = 861
- Petite-Patrie = 721
- Villeray = 928

**Centre intégré
universitaire de santé
et de services sociaux
du Nord-de-
l'Île-de-Montréal**

Québec 