

# Le ratio normalisé de mortalité hospitalière (RNMH)

## Résultats du CIUSSS du Nord-de-l'Île-de-Montréal

Conseil d'administration du 23 novembre 2016

Présentation par Pierre Gfeller, M.D.

Direction qualité, évaluation,  
performance organisationnelle et éthique  
19 juillet 2016

*Centre intégré  
universitaire de santé  
et de services sociaux  
du Nord-de-  
l'Île-de-Montréal*

Québec 

# Le ratio normalisé de mortalité hospitalière (RNMH)

---

- Indicateur élaboré au Royaume-Uni en 1995 et utilisé dans plusieurs pays.
- Au Canada, diffusé depuis 2010-2011 par l'Institut canadien d'information sur la santé (ICIS).
- Sert à suivre la mortalité hospitalière au fil du temps, permettant aux hôpitaux de mesurer et de surveiller leurs progrès en matière de qualité des soins. Il s'agit donc d'une mesure importante pour améliorer la sécurité des patients et la qualité des soins.

## Ce que mesure le RNMH :

Ratio du **nombre de décès observés** sur le **nombre de décès prévus, compte tenu du diagnostic et des caractéristiques des patients d'un hôpital de soins de courte durée** (âge, sexe, comorbidités, admission urgente ou non, durée de séjour et transfert ou non d'un autre établissement de soins de courte durée), **multiplié par 100**.

*Centre intégré  
universitaire de santé  
et de services sociaux  
du Nord-de-  
l'Île-de-Montréal*

Québec 

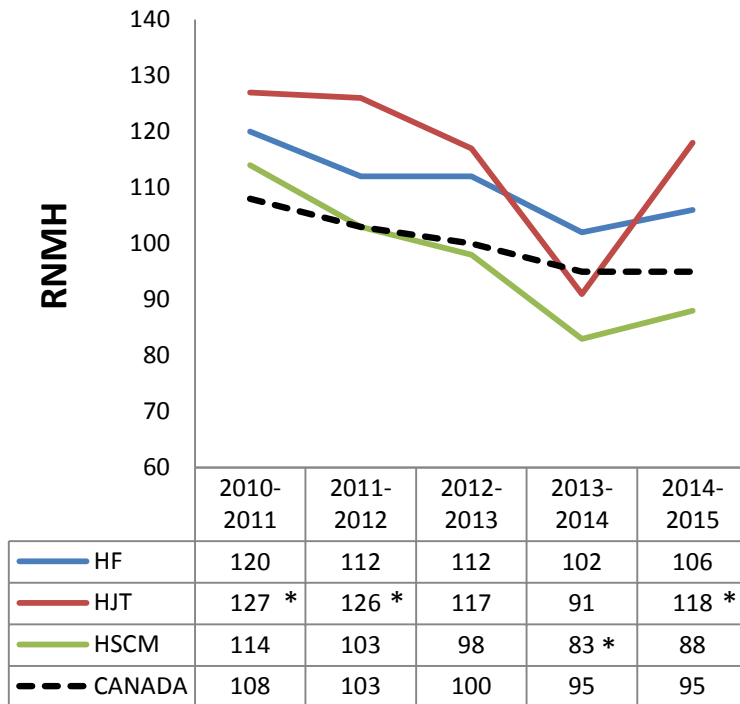
# Interprétation du RNMH

---

- Un RNMH égal à 100 indique que le taux de mortalité de l'hôpital correspond au taux moyen global du Canada pour l'année de référence 2012-2013.
- En 2014-2015, un RNMH égal à 95 indique que le taux de mortalité de l'hôpital correspond au taux moyen global du Canada.
- Pour un établissement donné, l'intérêt est de suivre ses propres résultats, et non de se comparer aux autres, puisque chacun évolue dans un contexte différent. Bien que le RNMH soit ajusté en fonction de plusieurs caractéristiques des patients, il ne tient pas compte de tous les facteurs qui peuvent influencer la mortalité hospitalière (MSSS, 2015).

# Évolution du RNMH, hôpitaux du CIUSSS

moins bonne performance en 2014-2015 que l'année précédente



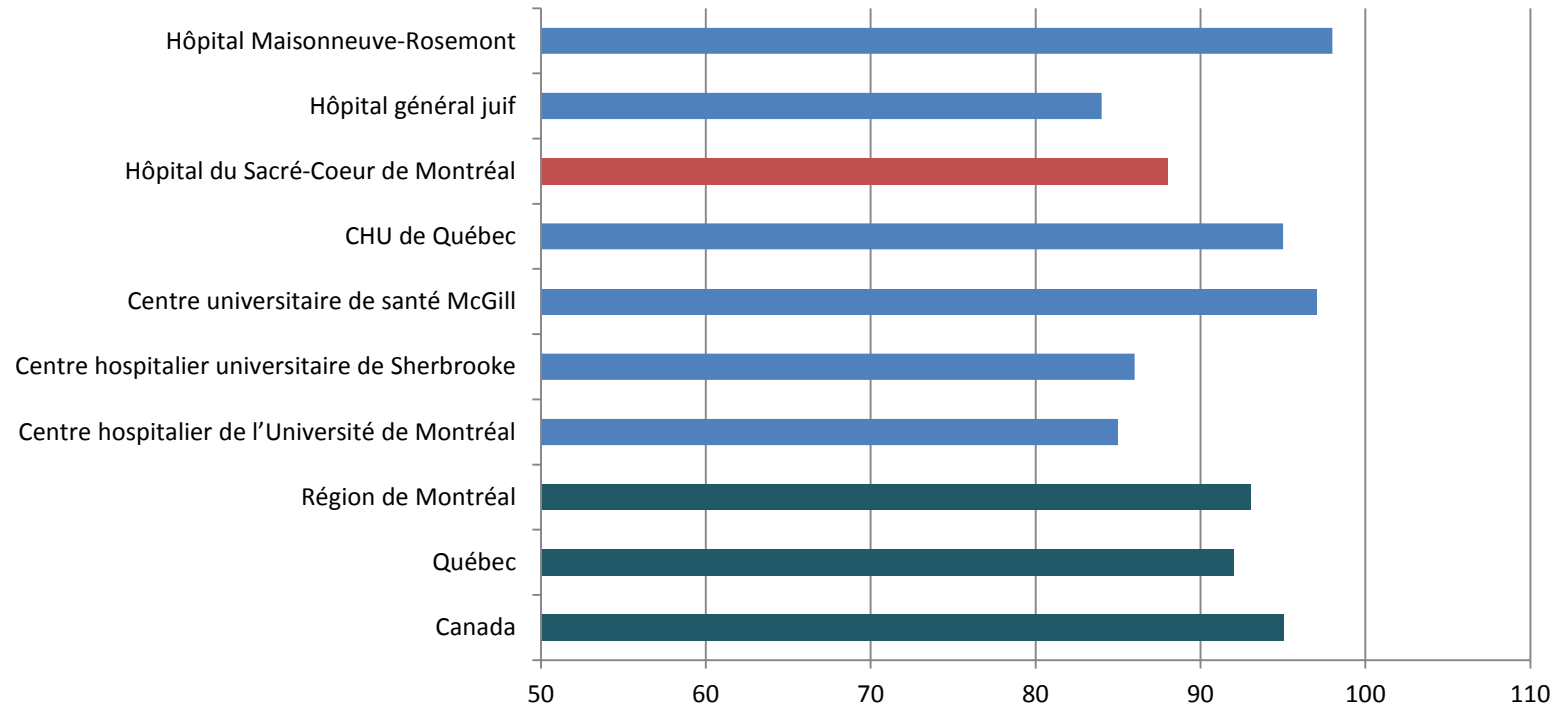
- Après une tendance à la baisse pour les trois hôpitaux du CIUSSS entre 2010-2011 et 2013-2014, on observe une augmentation pour 2014-2015.
- **HSCM** : ratio inférieur à la moyenne nationale sans que l'écart soit statistiquement significatif.
- **HJT** : ratio supérieur à la moyenne nationale dont l'écart est statistiquement significatif.
- **HF** : ratio légèrement supérieur à la moyenne nationale, sans que l'écart soit statistiquement significatif.

\* Différence significative avec le RNMH pour l'ensemble du Canada

Centre intégré  
universitaire de santé  
et de services sociaux  
du Nord-de-  
l'Île-de-Montréal

Québec 

# RNMH de l'Hôpital du Sacré-Cœur de Montréal par rapport à son groupe de comparaison au Québec\* (2014-2015)

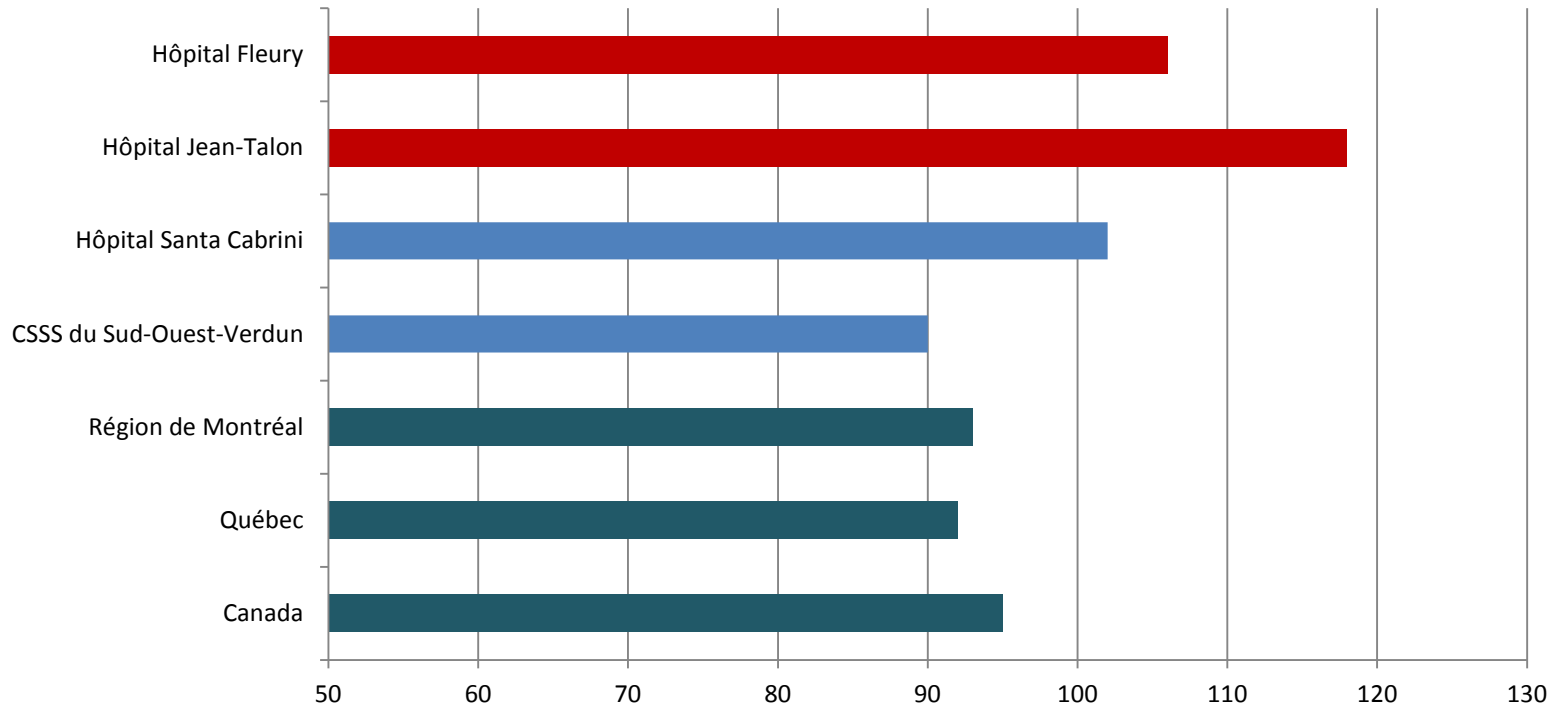


\* Groupe de comparaison au Québec : Hôpitaux d'enseignement (T) : hôpitaux ayant des activités d'enseignement universitaire.

**Centre intégré  
universitaire de santé  
et de services sociaux  
du Nord-de-  
l'Île-de-Montréal**

**Québec** 

# RNMH de l'Hôpital Jean-Talon et de l'Hôpital Fleury par rapport à des hôpitaux de Montréal (2014-2015)



**Note MSSS :**

**Hôpital St. Mary** : Nombre de cas RNMH insuffisants en 2014-2015 pour faire partie des établissements visés par la publication des résultats .

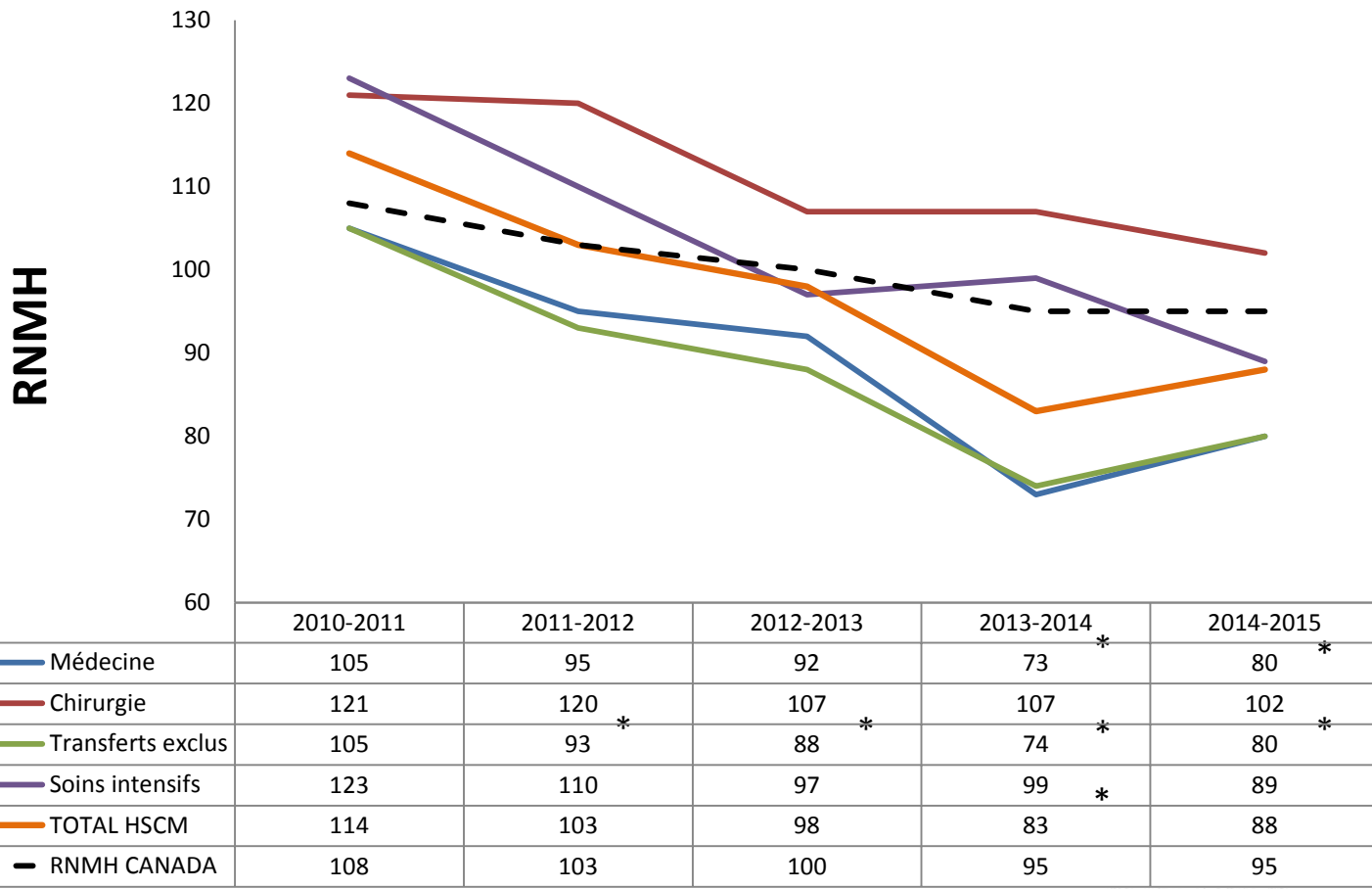
**CSSS de l'Ouest-de-l'Île** : Résultats non produits pour 2014-2015 car les données de l'Hôpital général du Lakeshore n'étaient pas disponibles au moment de la publication.

**Centre intégré  
universitaire de santé  
et de services sociaux  
du Nord-de-  
l'Île-de-Montréal**

**Québec** 

# Évolution du RNMH

## Hôpital du Sacré-Cœur de Montréal

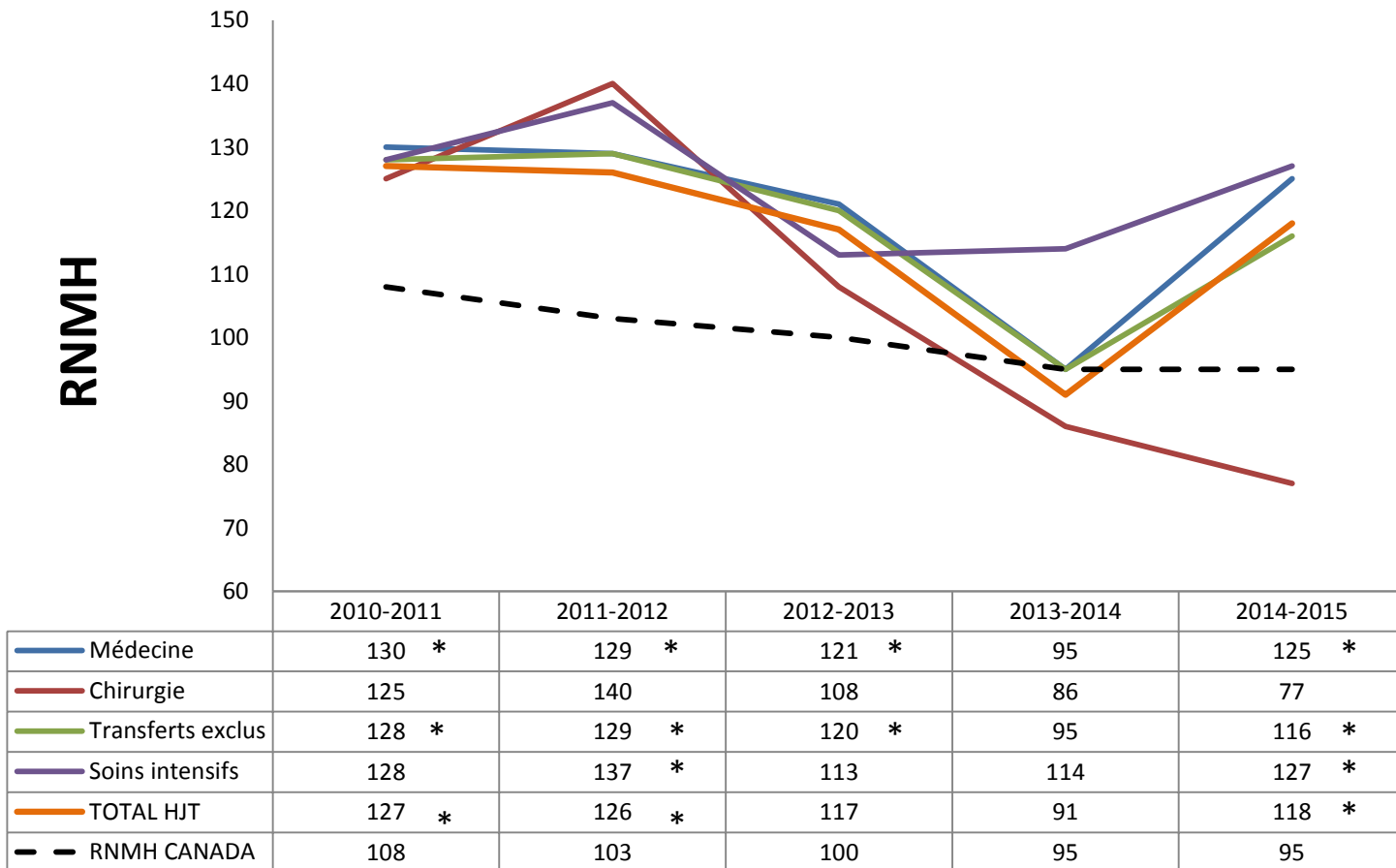


\* Différence significative avec le RNMH de l'ensemble du Canada

**Centre intégré  
universitaire de santé  
et de services sociaux  
du Nord-de-  
l'Île-de-Montréal**



# Évolution du RNMH de l'Hôpital Jean-Talon



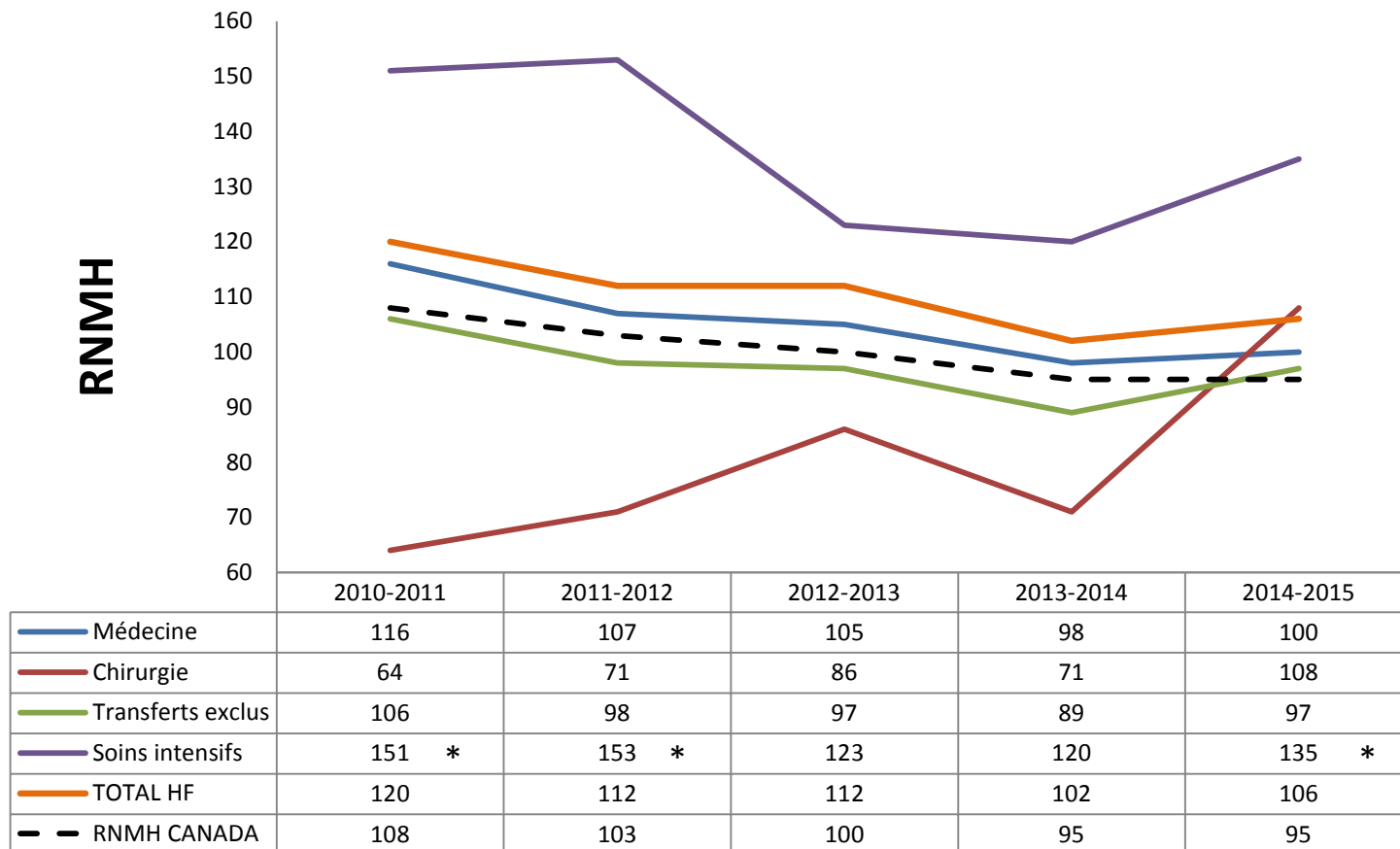
\* Différence significative avec le RNMH de l'ensemble du Canada

**Centre intégré  
universitaire de santé  
et de services sociaux  
du Nord-de-  
l'Île-de-Montréal**

**Québec** 



# Évolution du RNMH de l'Hôpital Fleury



\* Différence significative avec le RNMH de l'ensemble du Canada

**Centre intégré  
universitaire de santé  
et de services sociaux  
du Nord-de-  
l'Île-de-Montréal**

**Québec** 



**Centre intégré  
universitaire de santé  
et de services sociaux  
du Nord-de-  
l'Île-de-Montréal**

**Québec** 